



ТЕРРИТОРИАЛЬНЫЙ ОРГАН
ФЕДЕРАЛЬНОЙ СЛУЖБЫ
ГОСУДАРСТВЕННОЙ СТАТИСТИКИ
ПО РЕСПУБЛИКЕ САХА (ЯКУТИЯ)

Объем платных услуг населению по видам в Республике Саха (Якутия)



в 2022 году



ТЕРРИТОРИАЛЬНЫЙ ОРГАН
ФЕДЕРАЛЬНОЙ СЛУЖБЫ
ГОСУДАРСТВЕННОЙ СТАТИСТИКИ
ПО РЕСПУБЛИКЕ САХА (ЯКУТИЯ)

Объем платных услуг населению по видам в Республике Саха (Якутия)

в 2022 году

- 01 ОБЪЕМ ПЛАТНЫХ УСЛУГ НАСЕЛЕНИЮ ПО ОТДЕЛЬНЫМ ВИДАМ УСЛУГ
- 02 СТРУКТУРА ОБЪЕМА ПЛАТНЫХ УСЛУГ НАСЕЛЕНИЮ
- 03 СТРУКТУРА ОБЪЕМА ПЛАТНЫХ УСЛУГ НАСЕЛЕНИЮ ПО ОТДЕЛЬНЫМ ВИДАМ
- 04 СТРУКТУРА ОБЪЕМА БЫТОВЫХ УСЛУГ НАСЕЛЕНИЮ ПО ОТДЕЛЬНЫМ ВИДАМ
- 05 ОБЪЕМ РЕАЛИЗАЦИИ ПЛАТНЫХ УСЛУГ НАСЕЛЕНИЮ ПО МЕСЯЦАМ
- 06 ИНДЕКСЫ ФИЗИЧЕСКОГО ОБЪЕМА ПЛАТНЫХ УСЛУГ НАСЕЛЕНИЮ, ВСЕГО И ПО ОТДЕЛЬНЫМ ВИДАМ





ТЕРРИТОРИАЛЬНЫЙ ОРГАН
ФЕДЕРАЛЬНОЙ СЛУЖБЫ
ГОСУДАРСТВЕННОЙ СТАТИСТИКИ
ПО РЕСПУБЛИКЕ САХА (ЯКУТИЯ)

Объем платных услуг населению по видам в Республике Саха (Якутия)

в 2022 году

- 07 ВЛИЯНИЕ ОТДЕЛЬНЫХ ВИДОВ УСЛУГ
НА ИНДЕКС ФИЗИЧЕСКОГО ОБЪЕМА
ПЛАТНЫХ УСЛУГ НАСЕЛЕНИЮ
- 08 ИНДЕКС ФИЗИЧЕСКОГО ОБЪЕМА
ПЛАТНЫХ УСЛУГ НАСЕЛЕНИЮ
В ДАЛЬНЕВОСТОЧНОМ ФЕДЕРАЛЬНОМ ОКРУГЕ
- 09 ОБЪЕМ ПЛАТНЫХ УСЛУГ НАСЕЛЕНИЮ
НА ДУШУ НАСЕЛЕНИЯ
В ДАЛЬНЕВОСТОЧНОМ ФЕДЕРАЛЬНОМ ОКРУГЕ
- 10 ИНДЕКС ФИЗИЧЕСКОГО ОБЪЕМА
БЫТОВЫХ УСЛУГ НАСЕЛЕНИЮ
В ДАЛЬНЕВОСТОЧНОМ ФЕДЕРАЛЬНОМ ОКРУГЕ
- 11 ОБЪЕМ БЫТОВЫХ УСЛУГ НАСЕЛЕНИЮ
НА ДУШУ НАСЕЛЕНИЯ
В ДАЛЬНЕВОСТОЧНОМ ФЕДЕРАЛЬНОМ ОКРУГЕ





ОБЪЕМ ПЛАТНЫХ УСЛУГ НАСЕЛЕНИЮ ПО ОТДЕЛЬНЫМ ВИДАМ УСЛУГ

2022 ГОД, МЛН РУБЛЕЙ



Платные услуги

97 516,4



Бытовые услуги

9 407,1



Транспортные услуги

27 527,9



Коммунальные услуги

18 934,7



Телекоммуникационные услуги

13 210,3



Услуги учреждений культуры

1 096,3



Услуги гостиниц и аналогичные услуги по предоставлению временного жилья

1 221,2



Услуги туристических агентств, туроператоров и прочие услуги

1 014,3



Медицинские услуги

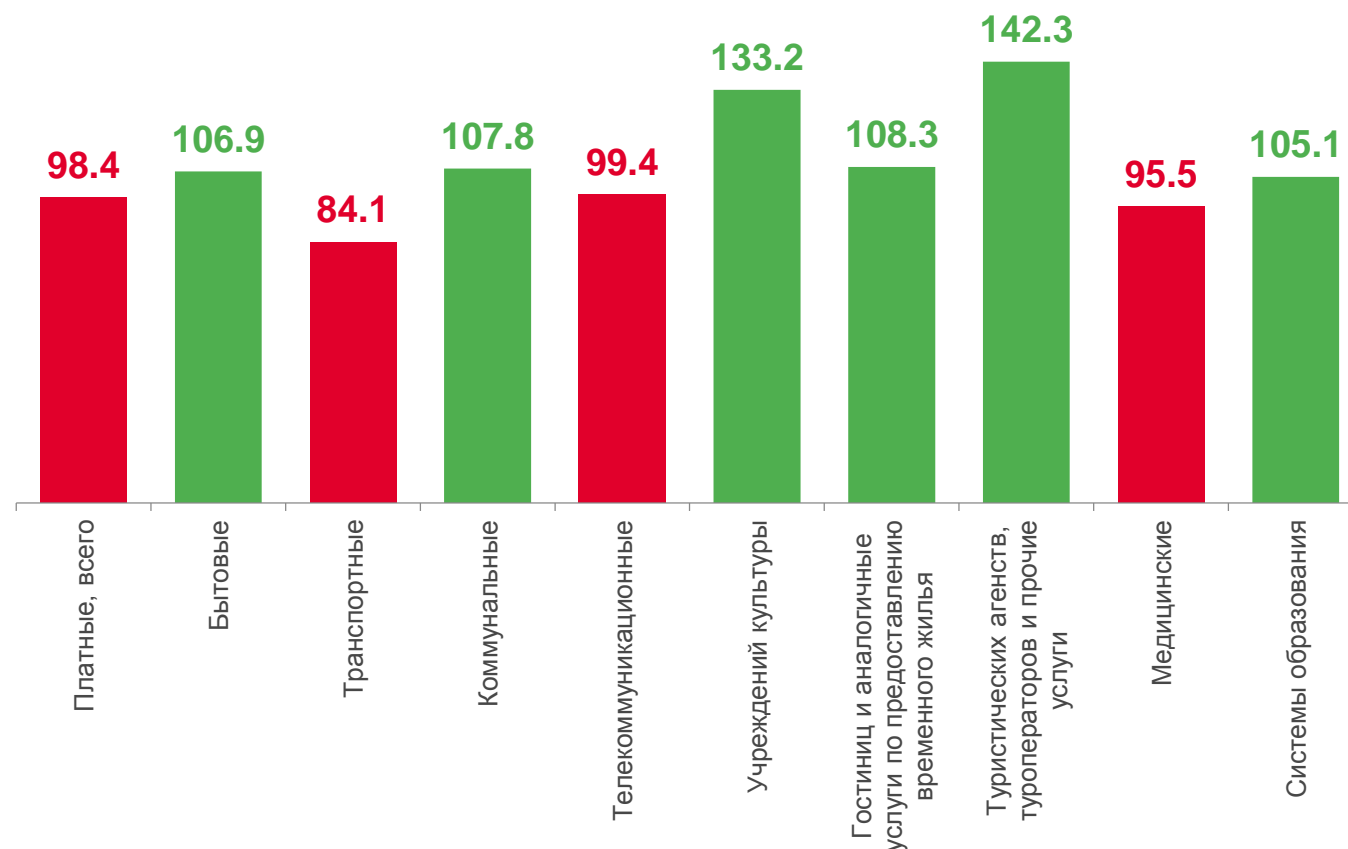
5 267,6



Услуги системы образования

5 987,7

в % к 2021 г. (в сопоставимых ценах)

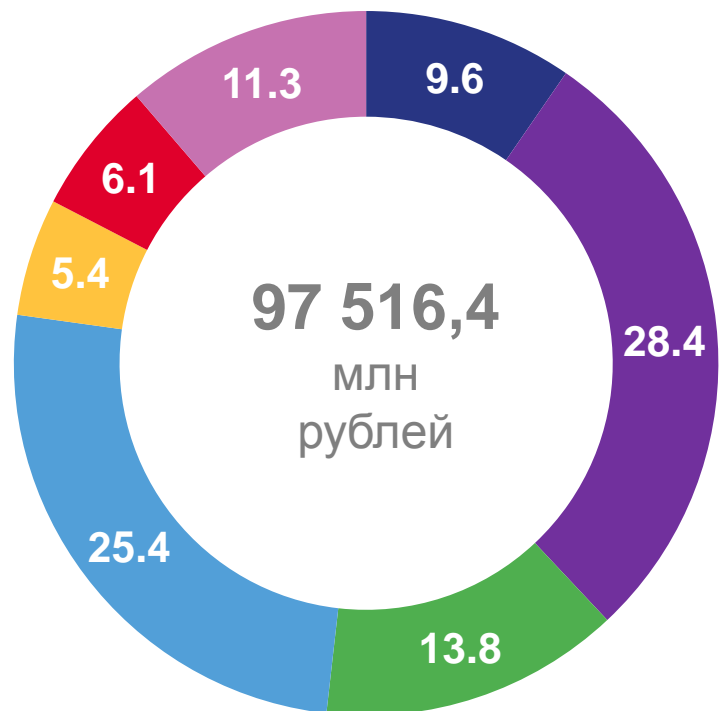




СТРУКТУРА ОБЪЕМА ПЛАТНЫХ УСЛУГ НАСЕЛЕНИЮ

В % К ИТОГУ

2022 г.



■ бытовые



■ транспортные



■ почтовой связи и курьерские, телекоммуникационные



■ жилищные, коммунальные



■ медицинские



■ системы образования



■ прочие виды услуг

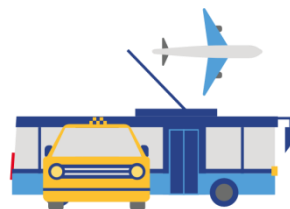
2021 г.





СТРУКТУРА ОБЪЕМА ПЛАТНЫХ УСЛУГ НАСЕЛЕНИЮ ПО ОТДЕЛЬНЫМ ВИДАМ УСЛУГ¹⁾

2022 ГОД В % К ИТОГУ



28,4%

Транспортные услуги



25,4%

Жилищные. Коммунальные услуги



13,8%

Услуги почтовой связи и курьерские.
Телекоммуникационные услуги



9,6%


Бытовые услуги

¹⁾ В 2022 году объем транспортных, жилищно-коммунальных услуг, услуги связи и бытовых услуг составлял 77,2% в общем объеме услуг.




СТРУКТУРА ОБЪЕМА БЫТОВЫХ УСЛУГ НАСЕЛЕНИЮ ПО ОТДЕЛЬНЫМ ВИДАМ УСЛУГ¹⁾

2022 ГОД В % К ИТОГУ



41,5%

Ремонт и строительство жилья
и других построек



13,7%

Парикмахерские
и косметические услуги



12,5%

Техническое обслуживание
и ремонт транспортных средств,
машин и оборудования



7,1%

Ремонт и техническое обслуживание бытовой
аппаратуры, бытовых машин, приборов,
ремонт и изготовление металлоизделий

¹⁾ В 2022 году объем услуг по ремонту и строительству жилья, парикмахерских, техобслуживания и ремонта транспортных средств и бытовой техники составлял 74,8% в общем объеме бытовых услуг.





ОБЪЕМ РЕАЛИЗАЦИИ ПЛАТНЫХ УСЛУГ НАСЕЛЕНИЮ ПО МЕСЯЦАМ

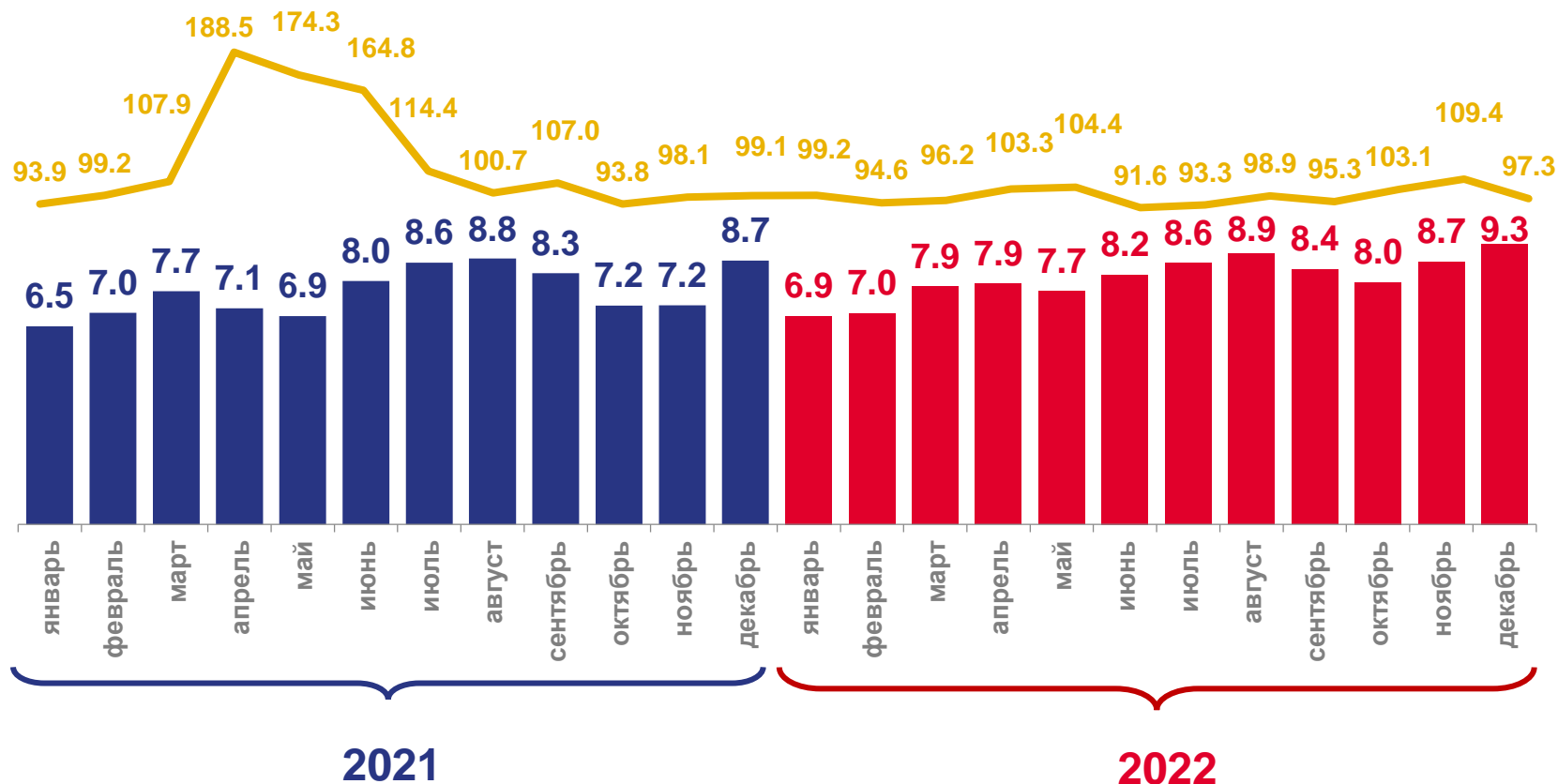
2022 год

97,5

млрд рублей

98,4%

к 2021 году
(в сопоставимых ценах)



Объем реализации платных услуг населению, млрд рублей

в % к соответствующему месяцу предыдущего года (в сопоставимых ценах)





ИНДЕКСЫ ФИЗИЧЕСКОГО ОБЪЕМА ПЛАТНЫХ УСЛУГ НАСЕЛЕНИЮ, ВСЕГО И ПО ОТДЕЛЬНЫМ ВИДАМ

2022 год к 2021 году
(в сопоставимых ценах)

в % к соответствующему периоду предыдущего года



Платные услуги

98,4%



Бытовые услуги

106,9%



Транспортные услуги

84,1%



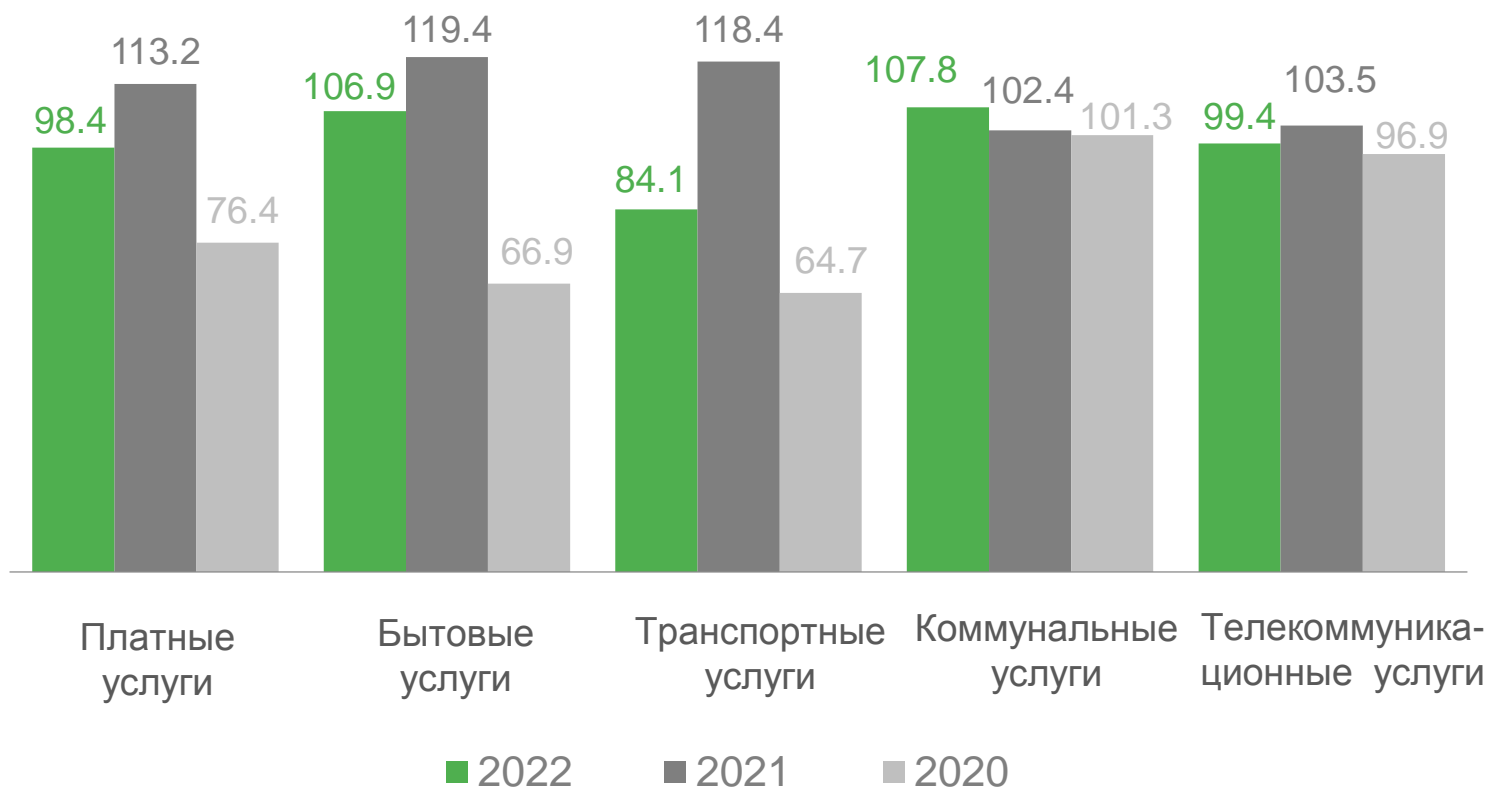
Коммунальные услуги

107,8%



Телекоммуникационные услуги

99,4%





ИНДЕКСЫ ФИЗИЧЕСКОГО ОБЪЕМА ПЛАТНЫХ УСЛУГ НАСЕЛЕНИЮ, ВСЕГО И ПО ОТДЕЛЬНЫМ ВИДАМ

2022 год к 2021 году
(в сопоставимых ценах)

в % к соответствующему периоду предыдущего года



Услуги учреждений культуры

133,2%



Услуги гостиниц и аналогичные услуги по предоставлению временного жилья

108,3%



Услуги туристических агентств, туроператоров и прочие услуги

142,3%



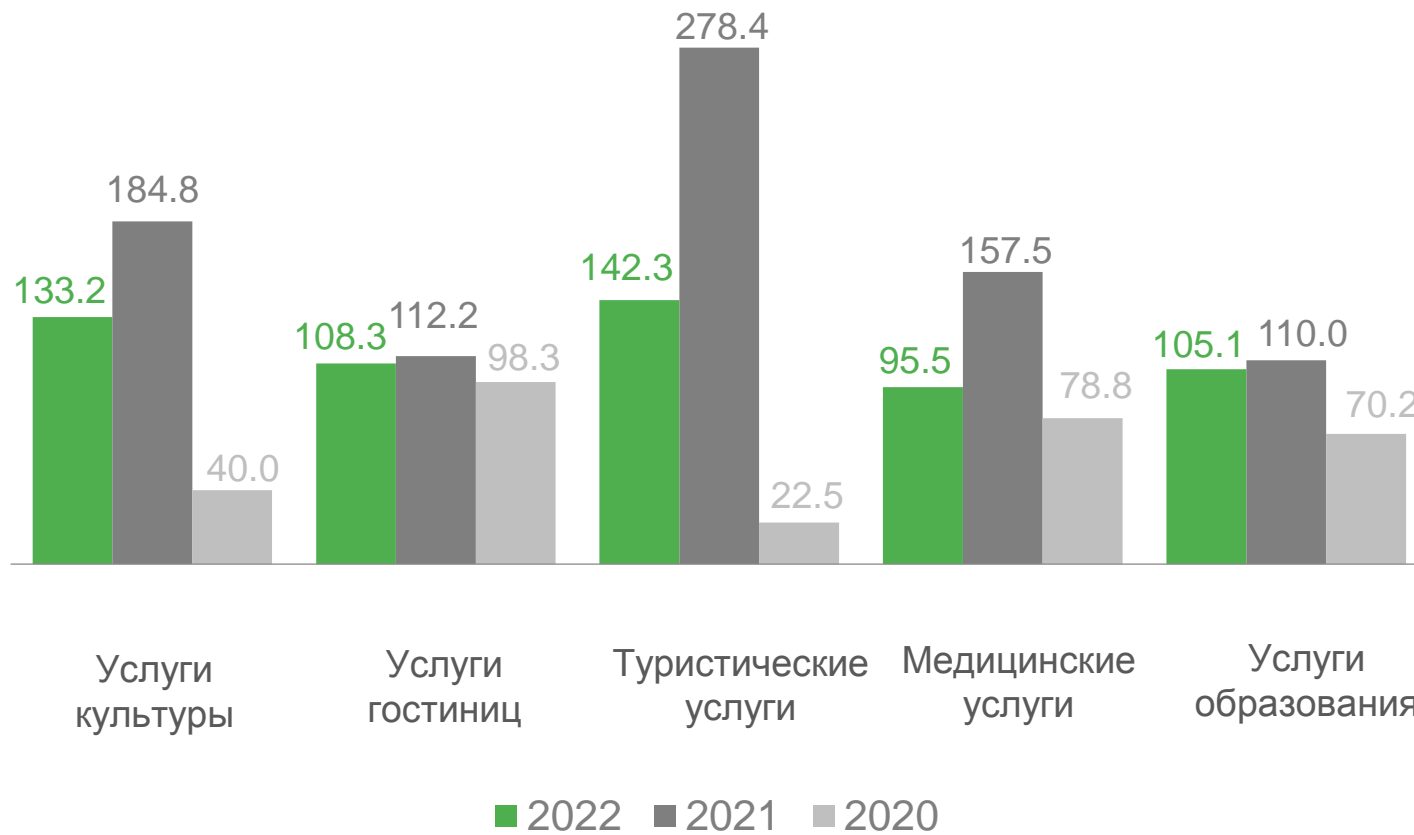
Медицинские услуги

95,5%



Услуги системы образования

105,1%





ВЛИЯНИЕ ОТДЕЛЬНЫХ ВИДОВ УСЛУГ НА ИНДЕКС ФИЗИЧЕСКОГО ОБЪЕМА ПЛАТНЫХ УСЛУГ НАСЕЛЕНИЮ

В % К СООТВЕТСТВУЮЩЕМУ МЕСЯЦУ ПРЕДЫДУЩЕГ ГОДА

2022 год к 2021 году
(в сопоставимых ценах)



Платные услуги

98,4%



Транспортные услуги

84,1%



Бытовые услуги

106,9%



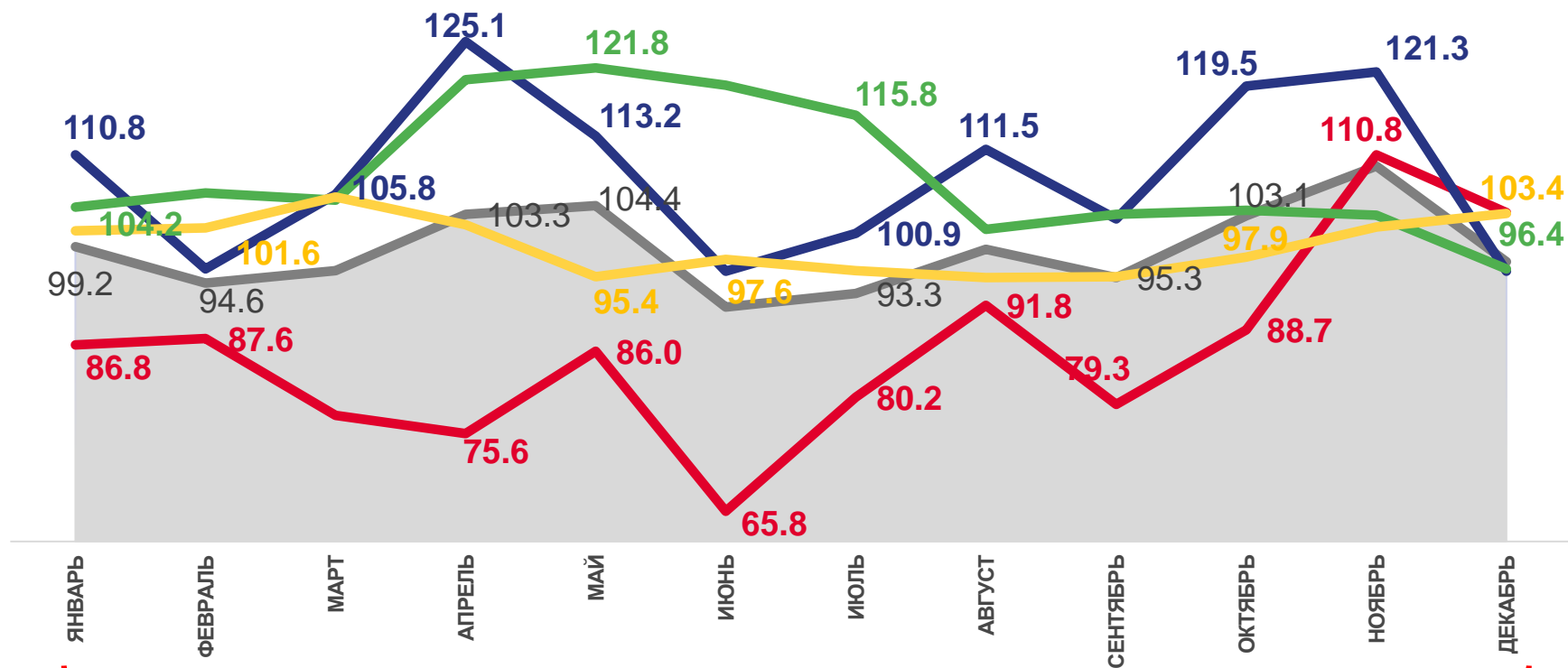
Коммунальные услуги

107,8%



Телекоммуникационные услуги

99,4%



2022



ИФО платных услуг



ИФО бытовых услуг



ИФО коммунальных услуг



ИФО телекоммуникационных услуг



ИФО транспортных услуг





ИНДЕКС ФИЗИЧЕСКОГО ОБЪЕМА ПЛАТНЫХ УСЛУГ НАСЕЛЕНИЮ В ДАЛЬНЕВОСТОЧНОМ ФЕДЕРАЛЬНОМ ОКРУГЕ

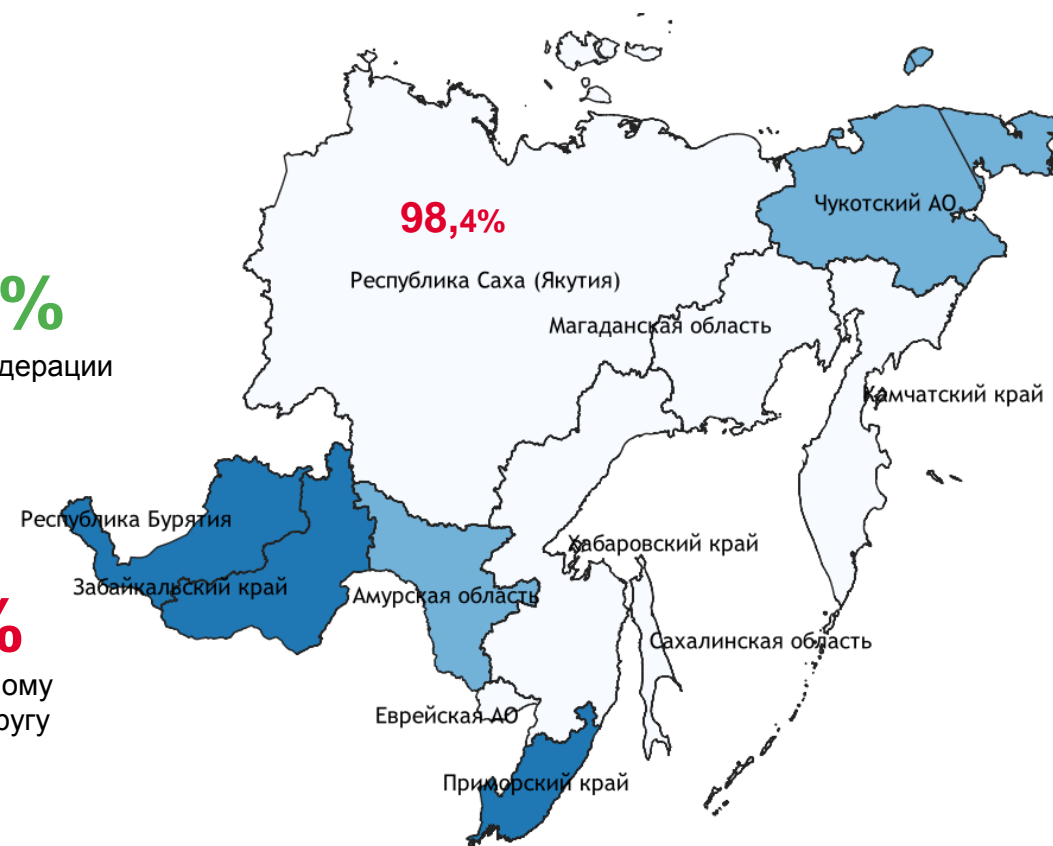
2022 ГОД В % К 2021 ГОДУ¹⁾

Значения по регионам ДВФО



105,0%
по Российской Федерации

99,9%
по Дальневосточному
Федеральному округу



от 93,7 до 99,9

от 100,0 до 103,0

от 103,1 до 105,0

¹⁾ В сопоставимых ценах.



ОБЪЕМ ПЛАТНЫХ УСЛУГ НАСЕЛЕНИЮ НА ДУШУ НАСЕЛЕНИЯ В ДАЛЬНЕВОСТОЧНОМ ФЕДЕРАЛЬНОМ ОКРУГЕ

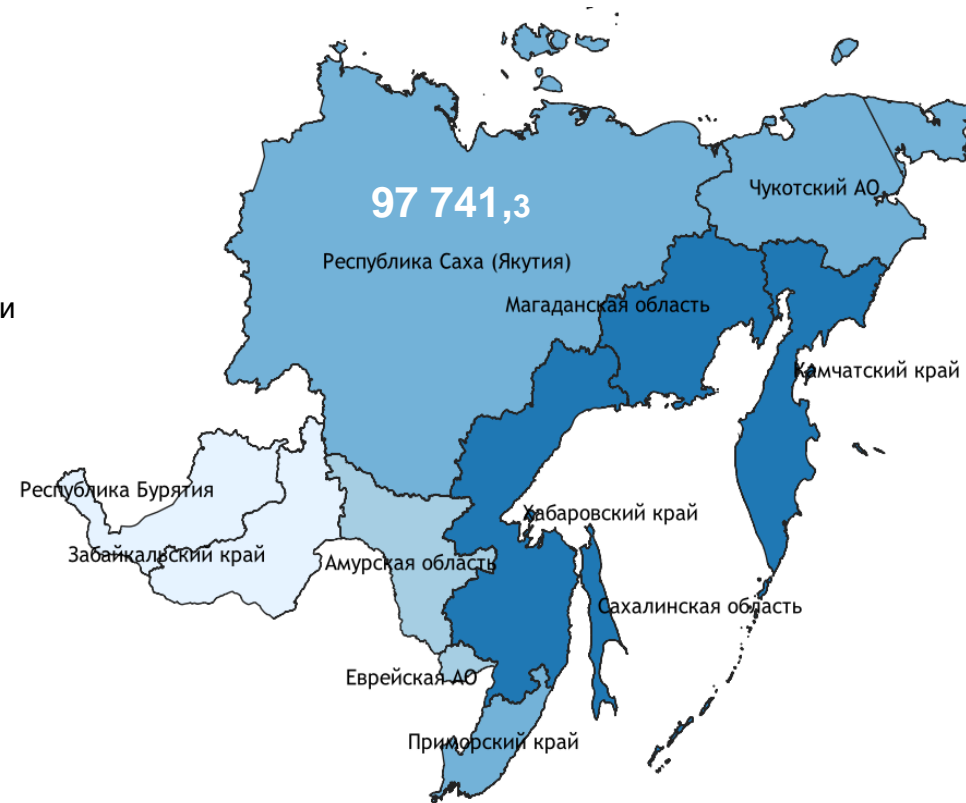
2022 ГОД, РУБЛЕЙ

Значения по регионам ДВФО



88 059,1
по Российской Федерации

91 173,6
по Дальневосточному
Федеральному округу





ИНДЕКС ФИЗИЧЕСКОГО ОБЪЕМА БЫТОВЫХ УСЛУГ НАСЕЛЕНИЮ В ДАЛЬНЕВОСТОЧНОМ ФЕДЕРАЛЬНОМ ОКРУГЕ

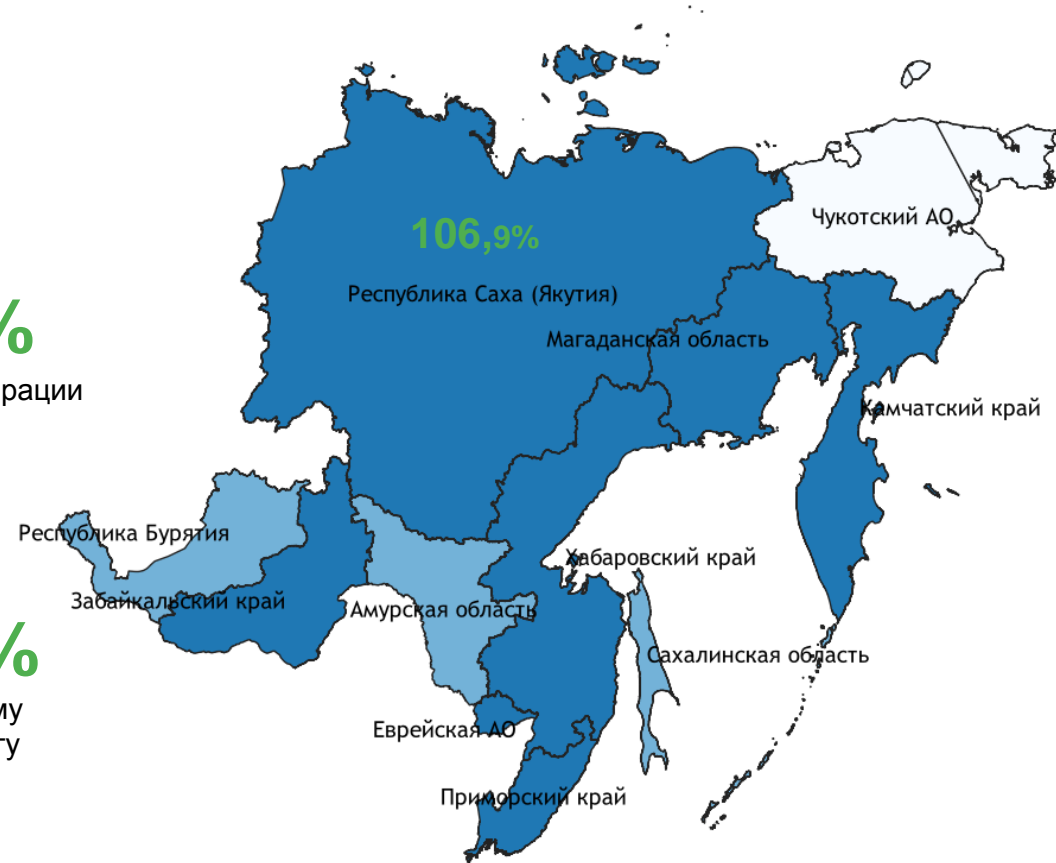
2022 ГОД В % К 2021 ГОДУ¹⁾

Значения по регионам ДВФО



105,5%
по Российской Федерации

105,1%
по Дальневосточному
Федеральному округу



● от 97,3 до 100,0

● от 100,1 до 104,0

● от 104,1 до 108,5

¹⁾ В сопоставимых ценах.



ОБЪЕМ БЫТОВЫХ УСЛУГ НАСЕЛЕНИЮ НА ДУШУ НАСЕЛЕНИЯ В ДАЛЬНЕВОСТОЧНОМ ФЕДЕРАЛЬНОМ ОКРУГЕ

2022 ГОД, РУБЛЕЙ

Значения по регионам ДВФО



10 086,2
по Российской Федерации

9 149,8
по Дальневосточному
Федеральному округу

